





Bildunterschriften

Bild	Dateiname	Bildunterschrift
	Triflex_Haftzugtest01.jpg	Um die Hinterlaufsicherheit von PMMA-Abdichtungen zu gewähren, muss geprüft werden, ob das Spezialharz mit dem Untergrund kompatibel ist. Darüber gibt ein Haftzugtest Aufschluss, zu dem Triflex eine Arbeitsanweisung erstellt hat. In einem ersten Schritt wird ein Teststreifen des Triflex Spezialvlieses mit Klebeband fixiert und zum Teil mit dem Abdichtungsharz belegt. Foto: Triflex
	Triflex_Haftzugtest02.jpg	Nach einer Aushärtungszeit von etwa 24 Stunden erfolgt die Überprüfung: Der Anwender greift das freie Vliesstück, zieht senkrecht daran und versucht so, das Vlies vom Untergrund zu lösen. Foto: Triflex
	Triflex_Haftzugtest03.jpg	Die Beurteilung der Haftungseigenschaften erfolgt anhand einer Bewertungsskala. Wird beim Abziehen des Vlieses von Hand ein mittlerer Kraftaufwand aufgebracht und lässt sich dieses leicht lösen, ist es zu einer Trennung zwischen Abdichtung und Untergrund gekommen. Foto: Triflex
	Triflex_Haftzugtest04.jpg	Ist keine zerstörungsfreie Ablösung möglich, wird die Haftung des Abdichtungsharzes auf dem Untergrund als sehr gut bis gut bewertet. Foto: Triflex